



# KESSELSTADT

2024

## ZAHLEN, DATEN, FAKTEN

Hanau Kesselstadt



### ARBEITSMARKT



Sozialversicherungspflichtig Beschäftigte im September 2023



Arbeitslose Empfängerinnen und Empfänger im Dez. 2023 von Leistungen gem. SGB II: 500  
Leistungen gem. SGB III: 116

### KINDERTAGESEINRICHTUNGEN



Anzahl städtischer und freier Träger

Stand: August 2024

### BILDUNG



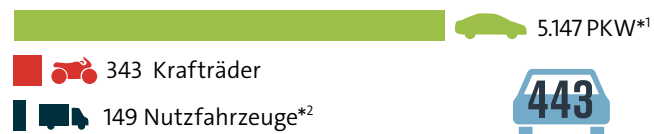
Anzahl öffentlicher und privater Schulen



Anzahl Schülerinnen und Schüler

Schuljahr 2023/24

### VERKEHR: BESTAND AN



PKW-Dichte je 1.000 Einwohner

\*<sup>1</sup> + \*<sup>2</sup>: davon Elektro, Hybrid, Plug-in-Hybrid: 301

Stand 01.01.2024

Titelillustration: „Jeder Stadtteil eine eigene Welt“



Magistrat der Stadt Hanau  
Stabsstelle Stadtteilentwicklung

in Zusammenarbeit mit der  
Statistikstelle der Stadt Hanau

Am Markt 14-18  
63450 Hanau  
Telefon: 06181-295 1697  
E-Mail: step@hanau.de

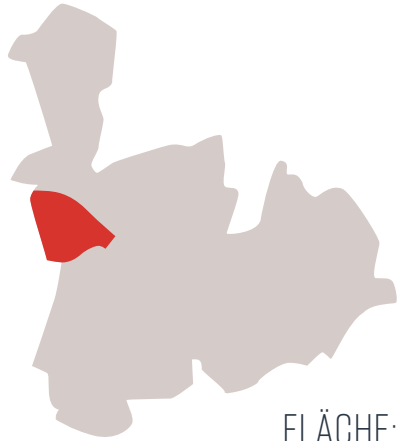
Nachdruck und Verarbeitung, auch auszugsweise,  
nur mit Quellenangabe gestattet.

Quellen: eKom21/Stadt Hanau: 5.02 Integrierte Sozialplanung  
und Statistik, Bundesagentur für Arbeit, Hessisches Statistisches  
Landesamt, Hessisches Kultusministerium, Regionalverband  
RheinMain, Kraftfahrt-Bundesamt

Alle Angaben ohne Gewähr.

Dieser Flyer ist CO<sub>2</sub>-neutral gedruckt.

# KESSELSTADT



FLÄCHE: **347,9 HA**

Stand: 31.12.2017

## GESAMTBEVÖLKERUNG



Einwohnerinnen und Einwohner mit Hauptwohnsitz



Männlich



Weiblich

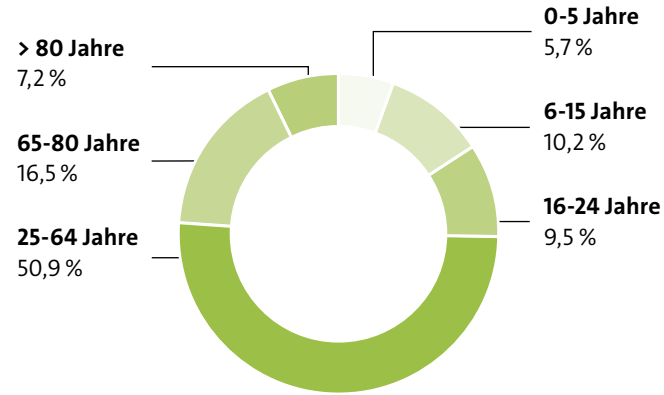
47,4 %

52,6 %

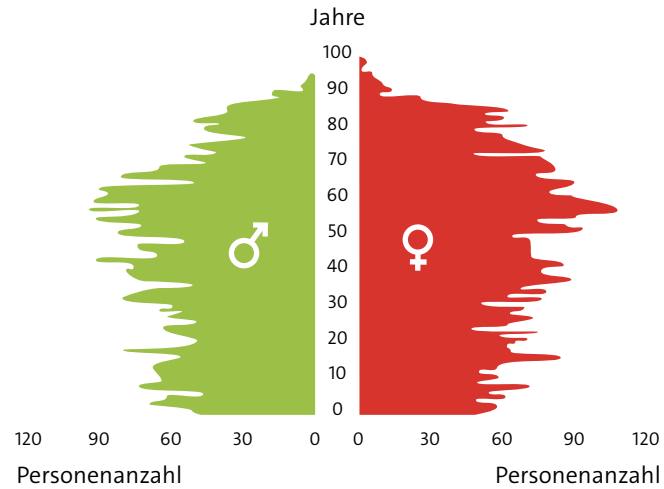
## DURCHSCHNITTSALTER IN JAHREN



## ALTERSZUSAMMENSETZUNG



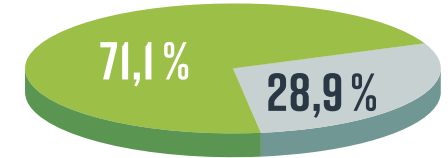
## ALTERSVERTEILUNG NACH GESCHLECHT



## FAMILIENSTAND

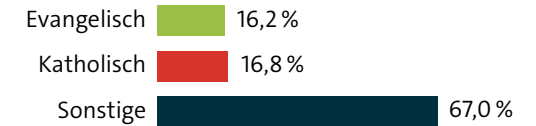


## STAATSANGEHÖRIGKEIT



Einwohnerinnen und Einwohner mit deutscher Staatsangehörigkeit: **71,1 %**  
 mit nichtdeutscher Staatsangehörigkeit: **28,9 %**

## KONFESSION



## BEVÖLKERUNGSBEWEGUNG



## HAUSHALTE

